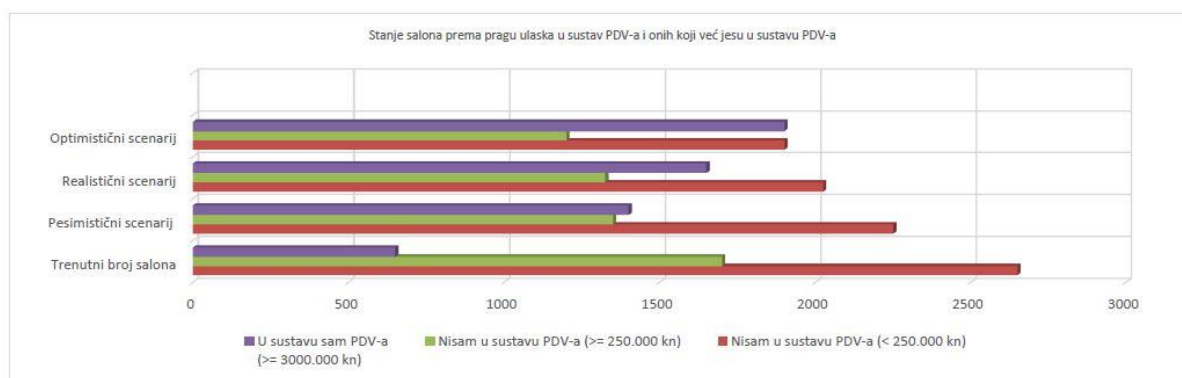




U Hrvatskoj trenutno postoji oko 5000 frizerskih salona, a kroz sakupljene informacije kroz ankete u raznim frizerskim grupama trenutno stanje salona prema pragu ulaska u sustav PDV-a i onih koji već jesu u sustavu PDV-a, s 25% PDV-a i usporedba stanja s 13% PDV-a nakon 5 godina primjene prema pesimističnom, realističnom i optimističnom scenariju je prikazana u sljedećem grafikonu.

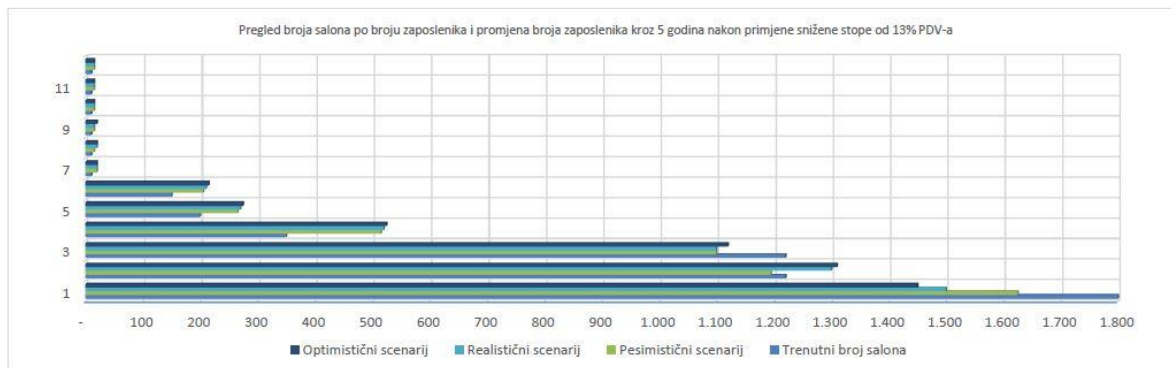
	Nisam u sustavu PDV-a (< 250.000 kn)	Nisam u sustavu PDV-a (>= 250.000 kn)	U sustavu sam PDV-a (>= 3000.000 kn)	UKUPNO SVI
Trenutni broj salona	2650	1700	650	5000
Pesimistični scenarij	2250	1350	1400	5000
Realistični scenarij	2025	1325	1650	5000
Optimistični scenarij	1900	1200	1900	5000





Pregled broja salona po broju zaposlenika i promjena broja zaposlenika kroz 5 godina nakon primjene snižene stope od 13% PDV-a prema pesimističnom, realističnom i optimističnom scenariju je prikazana u sljedećem grafikonu.

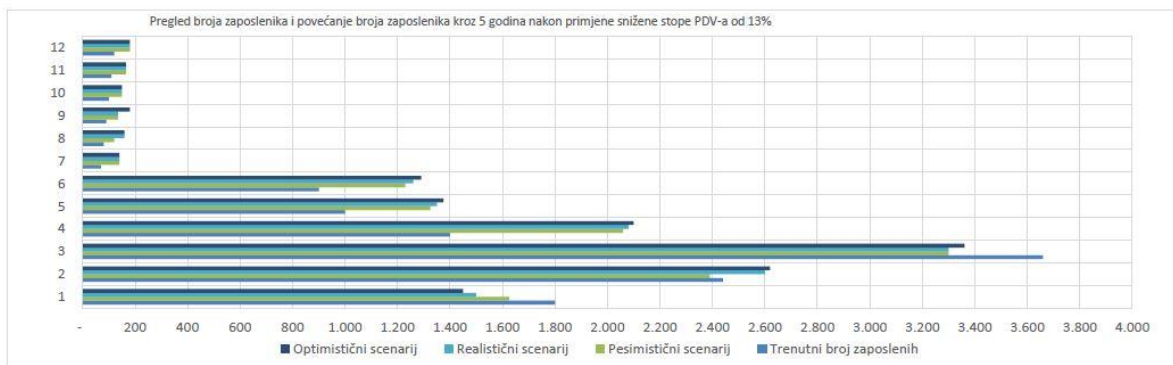
Broj zaposlenih	1	2	3	4	5	6	7	8	9	10	11	12	
Trenutni broj salona	1.800	1.220	1.220	350	200	150	10	10	10	10	10	10	5.000
Pesimistični scenarij	1.625	1.195	1.100	515	265	205	20	15	15	15	15	15	5.000
Realistični scenarij	1.500	1.300	1.100	520	270	210	20	20	15	15	15	15	5.000
Optimistični scenarij	1.450	1.310	1.120	525	275	215	20	20	20	15	15	15	5.000





Pregled broja zaposlenika i povećanje broja zaposlenika kroz 5 godina nakon primjene snižene stope PDV-a od 13% prema broju salona prema pesimističnom, realističnom i optimističnom scenariju.

Broj zaposlenih	1	2	3	4	5	6	7	8	9	10	11	12	Ukupno
Trenutni broj zaposlenih	1.800	2.440	3.660	1.400	1.000	900	70	80	90	100	110	120	11.770
Pesimistični scenarij	1.625	2.390	3.300	2.060	1.325	1.230	140	120	135	150	165	180	12.820
Realistični scenarij	1.500	2.600	3.300	2.080	1.350	1.260	140	160	135	150	165	180	13.020
Optimistični scenarij	1.450	2.620	3.360	2.100	1.375	1.290	140	160	180	150	165	180	13.170

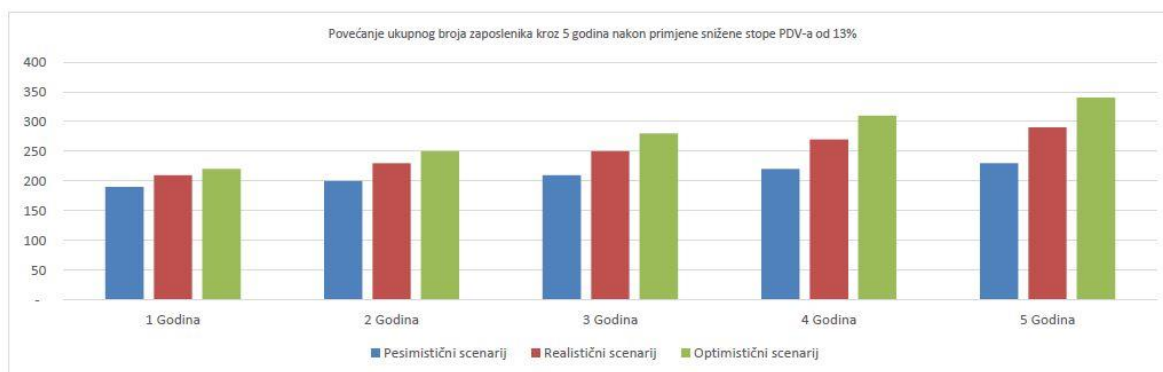




Pregled ukupnog broja zaposlenika i povećanje ukupnog broja zaposlenika kroz 5 godina nakon primjene snižene stope PDV-a od 13% prema pesimističnom, realističnom i optimističnom scenariju.

Trenutni broj zaposlenika sa stopom PDV-a od 25% se sigurno neće puno promijeniti pa zadržavamo brojku od 11.770 zaposlenika u salonima. 11.770

Povećanje broja	1 Godina	2 Godina	3 Godina	4 Godina	5 Godina	Ukupno	Razlika	Postotak
Pesimistični scenarij	190	200	210	220	230	12.820	1.050	8,92%
Realistični scenarij	210	230	250	270	290	13.020	1.250	10,62%
Optimistični scenarij	220	250	280	310	340	13.170	1.400	11,89%

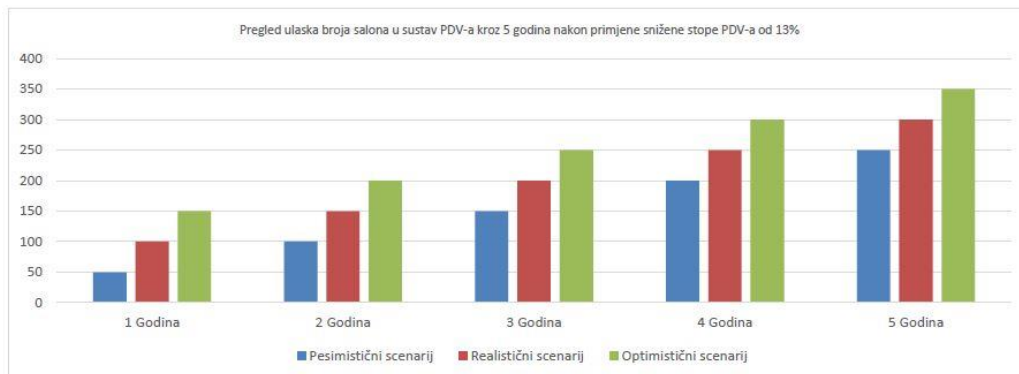




Pregled ulaska broja salona u sustav PDV-a kroz 5 godina nakon primjene snižene stope PDV-a od 13% prema pesimističnom, realističnom i optimističnom scenariju.

Trenutni broj salona u sustavu PDV-a sa stopom PDV-a od 25% se sigurno neće puno promijeniti pa zadržavamo brojku od 750
salona u sustavu PDV-a. 650

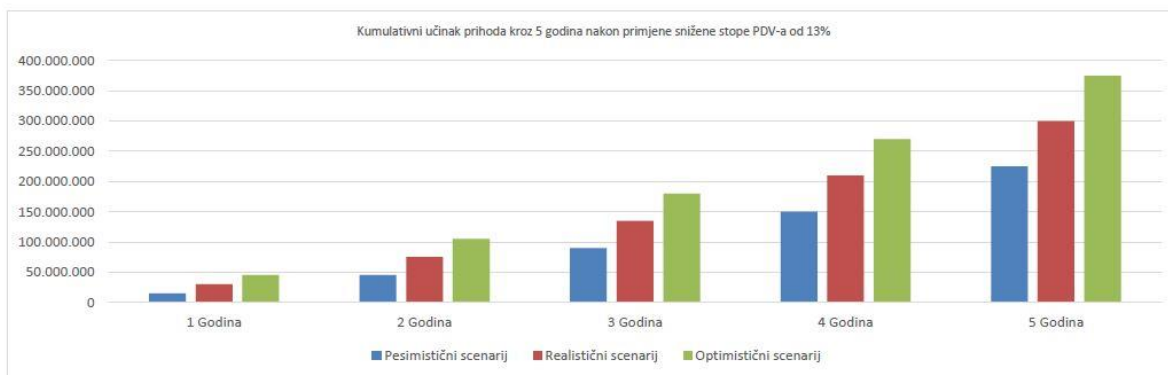
Ulazak salona u sustav PDV-	1 Godina	2 Godina	3 Godina	4 Godina	5 Godina	Ukupni broj salona	
Pesimistični scenarij		50	100	150	200	250	750
Realistični scenarij		100	150	200	250	300	1000
Optimistični scenarij		150	200	250	300	350	1250





Pregled kumulativnog učinka prihoda baziranog na minimalnom pragu za ulazak u sustav PDV-a od 300.000,00 kn kroz 5 godina nakon primjene snižene stope PDV-a od 13% prema pesimističnom, realističnom i optimističnom scenariju.

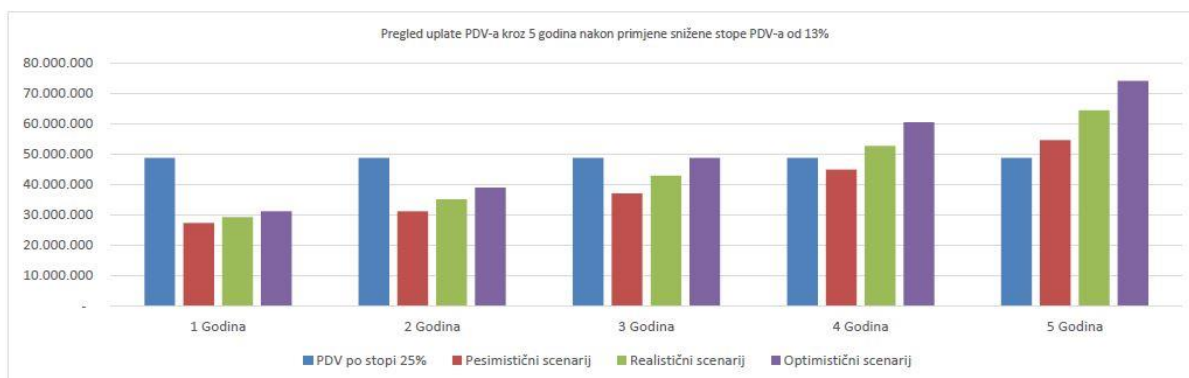
Minimalni prag	300.000					
Kumulativni prihod	1 Godina	2 Godina	3 Godina	4 Godina	5 Godina	Ukupni prihod
Pesimistični scenarij	15.000.000	45.000.000	90.000.000	150.000.000	225.000.000	525.000.000
Realistični scenarij	30.000.000	75.000.000	135.000.000	210.000.000	300.000.000	750.000.000
Optimistični scenarij	45.000.000	105.000.000	180.000.000	270.000.000	375.000.000	975.000.000





Pregled uplate PDV-a baziranog na minimalnom pragu za ulazak u sustav PDV-a od 300.000,00 kn kroz 5 godina nakon primjene snižene stope PDV-a od 13% prema pesimističnom, realističnom i optimističnom scenariju. Na 300.000,00 kuna obračuna se 75.000,00 kuna PDV-a po sadašnjoj stopi od 25%, dok bi se po sniženoj stopi od 13% obračunalo 39.000,00 kuna.

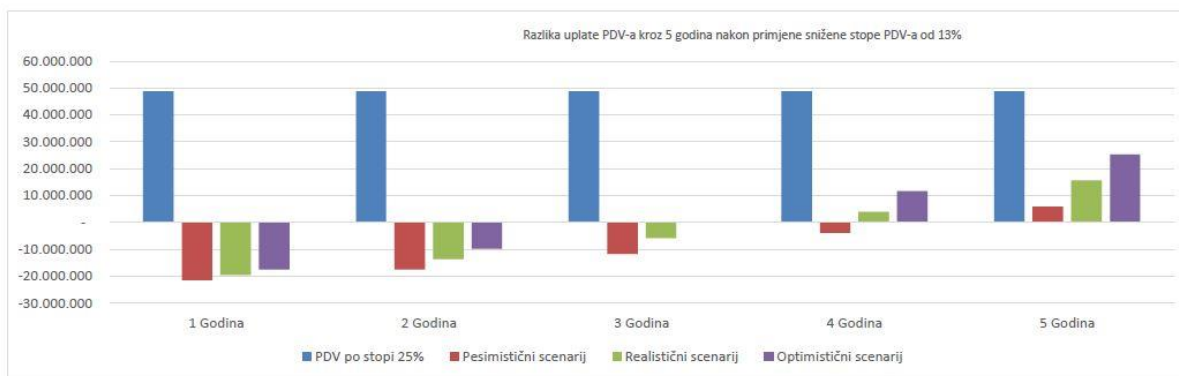
Minimalni prag	300.000					
Obračun PDV-a 25%	75.000					
Obračun PDV-a 13%	39.000					
Period	1 Godina	2 Godina	3 Godina	4 Godina	5 Godina	Ukupno kroz 5 G
PDV po stopi 25%	48.750.000	48.750.000	48.750.000	48.750.000	48.750.000	243.750.000
Pesimistični scenarij	27.300.000	31.200.000	37.050.000	44.850.000	54.600.000	195.000.000
Realistični scenarij	29.250.000	35.100.000	42.900.000	52.650.000	64.350.000	224.250.000
Optimistični scenarij	31.200.000	39.000.000	48.750.000	60.450.000	74.100.000	253.500.000





Razlika uplate PDV-a kroz 5 godina nakon primjene snižene stope PDV-a od 13% u odnosu na sadašnji stopu od 25% prema pesimističnom, realističnom i optimističnom scenariju.

Minimalni prag	300.000					
Obračun PDV-a 25%	75.000					
Obračun PDV-a 13%	39.000					
Period	1 Godina	2 Godina	3 Godina	4 Godina	5 Godina	Ukupno kroz 5 G
PDV po stopi 25%	48.750.000	48.750.000	48.750.000	48.750.000	48.750.000	243.750.000
Pesimistični scenarij	- 21.450.000	- 17.550.000	- 11.700.000	- 3.900.000	- 5.850.000	- 48.750.000
Realistični scenarij	- 19.500.000	- 13.650.000	- 5.850.000	- 3.900.000	- 15.600.000	- 19.500.000
Optimistični scenarij	- 17.550.000	- 9.750.000	-	11.700.000	25.350.000	9.750.000

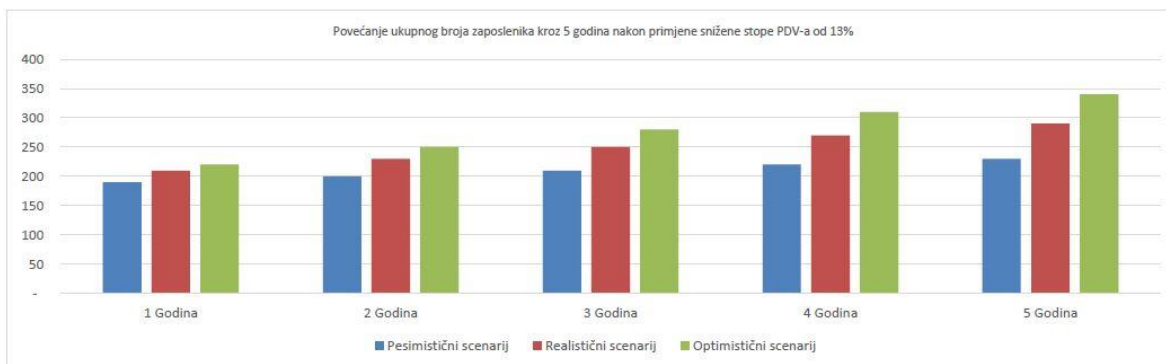




Smanjenje negativnog prihoda od PDV-a povećanjem ukupnog broja zaposlenika te obračuna doprinosa za zaposlenike kroz 5 godina nakon primjene snižene stope PDV-a od 13% prema pesimističnom, realističnom i optimističnom scenariju. U obzir je uzeto prosječno povećanje plaće od 3,9% godišnje što nam daje prosječnu neto plaću od 3.514 kn te 1.603,08 kn ukupno doprinosa.

Minimalna plaća prosjek 4.391,99 Doprinosi 878,41 Doprinosi 724,67 Ukupno 1.603,08 Neto 3.513,58

Povećanje uplate doprinosa	1 Godina	2 Godina	3 Godina	4 Godina	5 Godina	Ukupno
Pesimistični scenarij	80.154	240.462	480.924	801.540	1.202.310	2.805.389
Realistični scenarij	160.308	400.770	721.386	1.122.156	1.603.079	4.007.698
Optimistični scenarij	240.462	561.078	961.848	1.442.771	2.003.849	5.210.008



Inicijativa GLAS PODUZETNIKA pokrenuta je kao samoorganizacija građana, mahom malih poduzetnika, a nakon objave prvog paketa gospodarskih mjera Vlade RH koje su pokretači ocijenili nedostatnima. Budući da je u manje od 15 dana okupio više od 100.000 poduzetnika, obrtnika, samozaposlenih i zaposlenika privatnog sektora te privukao veliku medijsku pozornost svojim beskompromisnim zahtjevima i istupima, GLAS PODUZETNIKA se pozicionirao kao relevantan čimbenik u javnim raspravama vezanim za određivanje novog gospodarskog smjera Hrvatske. Isto je potvrdila i Vlada RH koja je, unutar drugog paketa gospodarskih mjera, usvojila neke od prijedloga inicijative te time potvrdila njezin neosporan utjecaj. Na zahtjev članova inicijative, osnovana je Udruga GLAS PODUZETNIKA koja je u dva tjedna od osnivanja prikupila više od 12.000 članova, a Udrugu podržava preko 200.000 građana Hrvatske.